



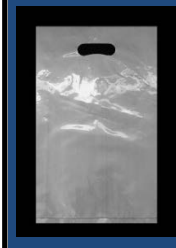
# 大学と家庭(アパート等)とでは、ごみの分別方法が違います！

■大学の分別方法・・・学内のチラシより  
 大学も企業と同様、「事業所」の一つです。  
 学生も事業所の構成員として、学内では以下の分別方法に従って下さい。

■家庭(アパート等)の分別方法・・・松江市ホームページより  
 松江市内の家庭(アパート等)は、以下の分別方法に従い、指定されたごみ袋で指定された日にごみを出すこととなっています。詳しくは、松江市のガイドブックやホームページを読んで下さい。

## 島根大学における生活系ごみの分け方・出し方

- ◎事業所(島根大学)は家庭とごみの出し方が違います。正しい分別を！
- ◎いい加減な分別は教育研究経費を圧迫する一因ともなります。分別しましょう！
- ◎ごみ自体の減量も大切です。ごみを出さない生活を心掛けましょう！

<h3>もやせるごみ</h3> <p>【具体例】                  ・生ごみ類                  ・紙製容器包装                  (牛乳パック、紙製のラーメン等のカップ、菓子の紙トレー)                  ・割り箸                  ・布類                  (天然繊維が50%以上のもの) ……等</p>  <p>白色半透明の事業所用ごみ袋を使用。</p>	<h3>食品系プラごみ(もやせないごみA)</h3> <p>【具体例】                  ・プラスチック製食品包装                  ・弁当容器(食べ残しは「もやせるごみ」)                  ・プラスチック製のナイフ・スプーン・フォーク                  ・ペットボトルのキャップ、ラベル ……等</p>  <p>黄色半透明の事業所用ごみ袋を使用。</p>	<h3>もやせないごみ(もやせないごみB)</h3> <p>【具体例】                  ・金属製のもの                  ・プラごみ(食品に係るものを除く)                  ・文房具類(ボールペン、プラスチックケース、プラスチックファイル等)                  ・破れた傘                  ・割れた湯呑み・マグカップ ……等</p>  <p>中身の確認ができる白色透明のビニール袋等を使用。(指定なし)</p>
---	--	---

※以下のものはリサイクル等、取り扱いが異なるため注意しましょう！！

### ◎古紙等

月1回、回収日の朝10時までに各部局集積所へ搬出する。

新聞・雑誌・段ボール等：紐でしばってまとめる。

シュレッダーごみ：透明な袋に入れ、散乱しないようにする。



### ◎缶・ビン・ペットボトル

洗浄してリサイクルステーションの専用ボックスに入れる。  
 ペットボトルのラベルとキャップは外す。食品系プラごみに搬出する。



### ◎実験系廃棄物・電池及び蛍光灯など水銀使用製品

実験系廃棄物等は生活系ごみと処理が異なります！  
 搬出日に搬出票を持参の上、環境安全施設へ搬出しましょう。  
 分別・搬出方法等は「国立大学法人島根大学 実験系廃棄物類管理手引き」を確認しましょう。

### ここが違います！

家庭では「もやせるごみ」で一括廃棄できるものでも、大学では材料によって「食品系プラごみ(もやせないごみA)」又は「もやせないごみ(もやせないごみB)」に分別しなければいけないものがあります。

なお、「蛍光灯」は、大学では「生活系ごみ」でなく「実験系廃棄物」扱いとなり、定められた日に環境安全施設へ搬出します。

### もやせるごみ

### 金属ごみ

### ここが違います！

家庭での「金属ごみ」という分類は、大学では「もやせないごみ(もやせないごみB)」という分類になります。

なお、「乾電池」は、大学では「生活系ごみ」でなく「実験系廃棄物」扱いとなり、定められた日に環境安全施設へ搬出します。

### ここが違います！

家庭と大学とでは、ごみの分類方法が異なるため、ごみ袋も異なるものを使うよう決められています。なお、「もやせないごみ(もやせないごみB)」は、指定のごみ袋がないので、中身の確認ができる白色透明のビニール袋等を使うことにしています。

大学

家庭(アパート等)