

令和6年度 学生募集要項

学校推薦型選抜Ⅱ

(大学入学共通テストを課す学校推薦型選抜)

医学部医学科
医学部看護学科
材料エネルギー学部



人とともに 地域とともに

島根大学

SHIMANE UNIVERSITY

学校推薦型選抜Ⅱの試験日程等一覧

医学部 医学科, 看護学科

大学入学 共通テスト	出願期間	試験日	試験場	合格発表	入学手続	入学式
1月13日(土))	11月1日(水))	12月2日(土)	出雲キャンパス	2月13日(火)	2月14日(水))	4月2日(火)
1月14日(日)	11月6日(月)				2月19日(月)	

材料エネルギー学部 材料エネルギー学科

大学入学 共通テスト	出願期間	試験日	試験場	合格発表	入学手続	入学式
1月13日(土))	1月16日(火))	2月2日(金)	松江キャンパス	2月13日(火)	2月14日(水))	4月2日(火)
1月14日(日)	1月23日(火)				2月19日(月)	

材料エネルギー学部においては、女性を対象とした学校推薦型選抜Ⅱ(大学入学共通テストを課す学校推薦型選抜)を実施します。

近年の社会環境の変化、社会が多様化したことにより、最先端の技術開発や感性が重視される製品の開発など様々な場面で、女性の視点が必要不可欠になってきています。多様な視点や優れた発想を取り入れた新たなイノベーションの創出の観点からも、ジェンダーギャップ解消等を通じて、女性研究者・技術者があらゆる分野で活躍できる場は今後ますます拡大していくとともに、男性に偏りがちであった工学系分野への女性進出に対する期待が高まっています。

材料エネルギー学部では、このような社会的要請に応えられる女性研究者や技術者を育成することを目的として、受験生の意欲・目的意識に加え、高校段階の基礎知識や学習歴・活動歴を基に選抜を行うことで、工学系学部における適性を判断し、これらの実績に基づいた力を大学での指導によりさらに伸ばし、所期の目的を達成するために女性を対象とした学校推薦型選抜の導入を決定しました。

材料科学分野に関する知識・技術を実社会に役立てたいという意欲を持つ多くの女性に本学部を志願していただくことを期待しています。

詳細は、本要項にてご確認ください。

地域志向の強い学生を受け入れる入試を全学部で下記のとおり実施します。

- ・ 法文学部：総合型選抜Ⅰ「へるん入試」(地域志向入試)
- ・ 教育学部：総合型選抜Ⅱ(地域教員育成型)
- ・ 人間科学部：総合型選抜Ⅱ(地域実践型)
- ・ 医学部：一般選抜前期日程(県内定着枠)〈注〉, 学校推薦型選抜Ⅱ(看護学科地域枠), 地域枠学校推薦型選抜, 緊急医師確保対策枠学校推薦型選抜〈注〉
- ・ 総合理工学部：総合型選抜Ⅰ「へるん入試」(地域志向入試)
- ・ 材料エネルギー学部：総合型選抜Ⅰ「へるん入試」(地域志向入試)
- ・ 生物資源科学部：総合型選抜Ⅰ「へるん入試」(地域志向入試)

上記の選抜で入学した学生は、実際に所属する学部の専門教育を受けるとともに「地域人材育成コース」にも学部横断的に所属し、地域関連科目を系統的に学ぶことで、地域の現状と課題を知り、学部で学んだ専門的な知識を地域の課題に対して応用するための高度な知識と技能を修得していきます。

〈注〉医学部医学科一般枠前期日程(県内定着枠)及び緊急医師確保対策枠学校推薦型選抜の募集人員等を含めた内容については文部科学省と協議中であり、変更になる可能性があります。協議の結果については、学生募集要項でご確認ください。

目 次

アドミッション・ポリシー

(入学者受入方針) 1

I 学校推薦型選抜Ⅱ(大学入学共通テストを課す)

出雲キャンパス

医学部

- | | | |
|-----------------------------|-------------|----|
| 1 募集人員 | 2 出願要件 | 5 |
| 3 入試方法, 入試日程
及び大学入学共通テスト | | 7 |
| 4 採点・評価基準 | | 8 |
| 5 合否判定基準 | 6 出願手続 | 9 |
| 7 出願上の留意事項 | 8 試験場 | 11 |
| 9 受験上の留意事項 | 10 合格発表 | |
| 11 入学手続 | 12 入学前教育 | 12 |
| 13 授業料について | 14 その他の留意事項 | |

松江キャンパス

材料エネルギー学部

- | | | |
|-----------------------------|-------------|----|
| 1 募集人員 | 2 出願要件 | 13 |
| 3 入試方法, 入試日程
及び大学入学共通テスト | | |
| 4 採点・評価基準 | | 14 |
| 5 合否判定基準 | 6 出願手続 | |
| 7 出願上の留意事項 | 8 試験場 | 16 |
| 9 受験上の留意事項 | 10 合格発表 | |
| 11 入学手続 | 12 入学前教育 | 17 |
| 13 授業料について | 14 その他の留意事項 | |

II 障がい等を有する志願者との事前相談

- | | |
|-----------|----|
| 1 事前相談の方法 | 18 |
| 2 事前相談の期限 | |
| 3 連絡先 | |

III 交通案内・キャンパス位置図

- | | |
|------------|----|
| 1 キャンパス位置図 | 19 |
| 2 キャンパス見取図 | 20 |

IV 入試に関する情報提供

- | | | |
|------------------|--------|----|
| 1 合格者成績情報 | 2 試験問題 | 21 |
| 3 出題意図 | | |
| 4 申請により本人に提供する情報 | | |
| 5 問合せ先 | | |

V 個人情報の取扱い

..... 22

VI 学生支援制度等

- | | |
|---------------------------------------|----|
| 1 学生支援制度について | 22 |
| (1) 入学料減免, 授業料減免制度について | |
| (2) 入学料徴収猶予について | |
| (3) 授業料等奨学融資制度(ローン)について | |
| (4) 奨学金制度について | 23 |
| 2 学生教育研究災害傷害保険・
学生教育研究賠償責任保険制度について | |
| 3 住まいについて | |
| 4 その他 | |

インターネット出願の流れ 24

写真データの提出について 28

受験票ダウンロードについて 29

実施教科・科目に関する留意事項について 30

入試等に関する問い合わせ先 31

不測の事態等が発生した場合の対応について

大規模災害等の不測の事態により、学生募集要項等で公表した入学者選抜試験の方法による実施が困難な場合、又は交通機関の混乱等により受験者に相当程度の影響が及ぶと判断した場合は、試験日時、選抜方法及び合格発表日の変更等の対応をとることがあります。その場合、対応を以下のホームページでお知らせしますので、出願及び受験の直前には特に注意してください。

島根大学入試情報ホームページ

<https://www.shimane-u.ac.jp/nyushi/>

アドミッション・ポリシー(入学者受入方針)

島根大学はどのような教育を目指し、どのような人を求めるか

島根大学が目指す教育は、次のとおりです。

- 自然のしくみ、社会の歴史と構造、豊かな学術文化、人間への理解を深める教育
- 幅広い知識、広い視野、総合的な判断力を身に付け、豊かな世界観をはぐくむ教育
- 自らの社会的役割に対する自覚を深め、現代社会を担う専門的力量を高める教育

《求める人材像》

島根大学は、学術の中心として深く真理を探究し、豊かな人間性と高度な専門性を身につけ、世界的視野を持って平和な国際社会の発展と社会進歩のために奉仕する人材を養成するため、次のような学生を国内外から求めます。

- 自然、社会とその歴史、学術文化、人間への理解を深めようとする知的好奇心が旺盛な人
- 人と社会へのつながりを大切にし、専門的力量を高めようとする人
- 地域及び現代社会の諸課題に目を向け、積極的に関わろうとする人
- 高等学校段階の基礎的な学力を十分に身につけ、入学する学部・学科で必要とする教科・科目で優れた学力を有する人

《入学者選抜の基本方針》

これらの人を受け入れるため、各学部・学科・課程及び各研究科・専攻等において、適切な選抜方法を定め入学者選抜を実施します。

各学部、学科、専攻等のアドミッション・ポリシー

各学部、学科、専攻等のアドミッション・ポリシーは次の項目により成り立っています。

- 求める学生像
- 入学者選抜の基本方針
- 各選抜方法における求める力（評価する力） *1

*1 各選抜方法と求める力（評価する力）を対応表にして記載しています。

◎を付している項目は、各選抜方法で重点的に評価する項目を示しています。

■ 医学科

● 求める学生像

医学部医学科では、以下のような能力を身につけてきた学生を求めています。

知識・技能

1. 高等学校で履修する英語、数学、理科、社会、国語において、入学後の医学部の修学に支障がないレベルの知識を有している。

思考力・判断力・表現力

2. 人のために尽くそうとする明確な意志を有している。
3. 地域医療を担う意欲と使命感を有している。
4. 生命及び人に対する尊敬と倫理観及び理論的な思考力を備えている。
5. 探究心が豊かであり、未知の分野に挑戦しようとする情熱を有している。
6. 異文化や自分と異なる考えを受け入れ、広い視野で物事を判断し思考できる。
7. 自分の意見や考えをわかりやすく言葉や文章で表現できる能力を有している。

主体性を持って多様な人々と協働して学ぶ態度

8. コミュニケーション能力に長けている。
9. 相手の気持ちを理解するとともに支持し、周囲の人々と協調性を持って行動できる。

● 入学者選抜の基本方針

区分		基本方針
一般選抜	前期日程	<p>大学入学共通テストでは、英語、数学、理科、社会、国語において、入学後の医学部の修学に支障がないレベルの基礎学力を有しているかを評価します。</p> <p>個別学力試験では、数学、英語の筆記試験を課し、これらの科目の知識、思考力、判断力、表現力を評価し、さらに面接では、医療人として必要な豊かな人間性、幅広い教養と高い倫理観、コミュニケーション能力、主体的な行動力、問題を自ら発見し解決を図る能力、情報収集能力及びチームとして協働できる能力などを評価します。</p> <p>なお、県内定着枠では、卒業後は島根大学医学部附属病院を含む島根県内の病院の臨床研修プログラムにより初期研修及び専門研修を受けるとともに、島根県の地域医療に貢献する意欲・使命感を面接によって評価します。</p>
学校推薦型選抜Ⅱ		<p>大学入学共通テストでは、英語、数学、理科、社会、国語において、入学後の医学部の修学に支障がないレベルの基礎学力を有しているかを評価します。</p> <p>小論文では、出題された文章等に対し、主として論述式により解答する問題を課し、知識、物事の判断、論理的思考、分析・考察、問題解決等の能力を評価します。</p> <p>面接では、医療人として必要な豊かな人間性、幅広い教養と高い倫理観、コミュニケーション能力、主体的な行動力、問題を自ら発見し解決を図る能力、情報収集能力及びチームとして協働できる能力などを評価します。</p>
地域枠 学校推薦型選抜		<p>出願前にへき地医療機関等で医療福祉体験活動を行い、適性評価を受けるとともに(※)、市町村長等による面接を受けます。この面接は、志願者が故郷の地域医療に貢献したいという強い意志を持っていることを確認するとともに、医師となるにふさわしい資質を備えているかを多面的に見極めます。</p> <p>小論文では、物事の判断、論理的思考、分析・考察、問題解決等の能力を評価します。</p> <p>面接では、医療人として必要な豊かな人間性、幅広い教養と高い倫理観、コミュニケーション能力、主体的な行動力、問題を自ら発見し解決を図る能力、情報収集能力及びチームとして協働できる能力とともに、志願者が故郷の地域医療に貢献したいという強い意志を評価します。</p>
緊急医師確保対策枠 学校推薦型選抜		<p>出願前に県内医療機関等で医療体験活動を行い、適性評価を受けるとともに(※)、島根県担当者による面接を受けます。この面接は、志願者が島根県の地域医療に貢献したいという強い意志を持っていることを確認するとともに、医師となるにふさわしい資質を備えているかを多面的に見極めます。</p> <p>小論文では、物事の判断、論理的思考、分析・考察、問題解決等の能力を評価します。</p> <p>面接では、医療人として必要な豊かな人間性、幅広い教養と高い倫理観、コミュニケーション能力、主体的な行動力、問題を自ら発見し解決を図る能力、情報収集能力及びチームとして協働できる能力とともに、志願者が島根県の地域医療に貢献したいという強い意志を評価します。</p>

● 各選抜方法における求める力（評価する力）

区分		選抜方法	知識	思考力 判断力 表現力	コミュニケーション 協調性	地域医療に 対する意欲・ 使命感
一般選抜	前期日程	大学入学共通テスト	◎	○		
		個別学力試験	◎	○		
		面接		○	◎	◎
学校推薦型選抜Ⅱ		推薦書・調査書	★	★	★	★
		大学入学共通テスト	◎	○		
		小論文	○	◎		
		面接		○	◎	◎
地域枠 学校推薦型選抜 ・ 緊急医師確保対策枠 学校推薦型選抜		推薦書・調査書	★	★	★	★
		大学入学共通テスト	◎	○		
		小論文	○	◎		
		面接		○	◎	◎
		地域医療等に関する論文	★	★	★	★
		地域の医療機関における適性評価(※)	★	★	★	★
	学外第三者*による面接	★	★	★	★	

★：参考とするもの

*：市町村長等または県担当者

※不測の事態等が生じた場合は、医療福祉体験活動の実施方法等の変更を行う場合があります。その場合は、島根大学入試情報HP (<https://www.shimane-u.ac.jp/nyushi/>) でお知らせします。

■看護学科

●求める学生像

看護学科では、将来、社会の人々の命と生活を支える自律した看護専門職を志望する、次のような学生を求めます。

1. 大学で学ぶ上で必要な基礎的学力と主体的学習態度を身につけている人
2. 他者に関心を持ち、人間を尊重し、ささえ合い、ともに歩むことのできる人間性豊かな人
3. 知的探究心にあふれ、主体的かつ論理的に問題解決を図ろうとする人
4. 志を高く持ち、夢の実現に向けて弛まぬ努力のできる人
5. 保健・医療に関心があり、将来看護に貢献したいと考えている人

●入学者選抜の基本方針

区分		基本方針
一般選抜	前期日程	【基礎知識、思考力・表現力、看護専門職に対する意志・意欲を重視】 大学入学共通テストを課し、各教科の基礎的な知識を幅広く習得しているかを評価します。小論文では、文章等読解力、思考力、文章表現力を評価します。また「面接」では、志望理由や看護専門職に対する意志・意欲について評価します。
	後期日程	【基礎知識と看護専門職に対する意志・意欲を重視】 大学入学共通テストを課し、各教科の基礎的な知識を幅広く習得しているかを評価します。「面接」では、志望理由や看護専門職に対する意志・意欲について評価します。
専門高校・総合学科 卒業生選抜		【基礎知識、思考力・表現力、看護専門職に対する意志・意欲を重視】 大学入学共通テストを課し、各教科の基礎的な知識を幅広く習得しているかを評価します。小論文では、文章等読解力、思考力、文章表現力を評価します。また「面接」では、志望理由や看護専門職に対する意志・意欲について評価します。
学校推薦 型選抜Ⅱ	一般枠	【看護専門職に対する意志・意欲、思考力・表現力、基礎知識、地域保健・医療への志向を重視】 「小論文」によって、文章等読解力、思考力、文章表現力を評価します。また「面接」では、志望理由や動機の明確さ、看護専門職に対する意志・意欲、地域保健・医療への志向について評価します。大学入学共通テストを課し、各教科の基礎的な知識を幅広く習得しているかを評価します。
	地域枠	【島根県の保健・医療への貢献と看護専門職への意志・意欲、思考力・表現力、基礎知識を重視】 「小論文」によって、文章等読解力、思考力、文章表現力を評価します。また「面接」では、志望理由や看護専門職に対する意志・意欲に加え、島根県の保健・医療への貢献に対する意欲の強さを評価します。大学入学共通テストを課し、各教科の基礎的な知識を幅広く習得しているかを評価します。

●各選抜方法における求める力（評価する力）

区分		選抜方法	知識	文章等読解力 思考力 表現力	意志 意欲	地域への 志向
一般選抜	前期日程	大学入学共通テスト	◎	○		
		小論文		◎		
		面接			◎	
専門高校・総合学科 卒業生選抜	前期日程	大学入学共通テスト	◎	○		
		小論文		◎		
		面接			◎	
一般選抜	後期日程	大学入学共通テスト	◎	○		
		面接			◎	
学校推薦 型選抜Ⅱ	一般枠	大学入学共通テスト	○	○		
		小論文		◎		
		面接			◎	○
	地域枠	大学入学共通テスト	○	○		
		小論文		◎		
		面接			◎	◎

■材料エネルギー学科

●求める学生像

1. 新しい技術に関心があり、材料科学分野の知識・技術を実社会に役立てる意欲のある人
2. 実験やデータ解析を検証することで課題解決の糸口を考えようとする人
3. グローバルな視野をもって多様な人と協働して学ぶ意欲のある人
4. 社会の動向にアンテナを張り、新しいことに自分からチャレンジする人
5. 地域の関連産業の発展やエネルギー問題の解決に貢献したい人

●入学者選抜の基本方針

区分		基本方針
一般選抜	前期日程	【基礎的知識と論理性を重視】 大学入学共通テスト及び個別学力試験(筆記)によって、理科や数学をはじめとする高等学校で修得すべき基礎学力や論理性を十分に備えているかを評価します。
	後期日程	【基礎的知識と論理性に加え、学習に対する意欲も重視】 大学入学共通テストによって、物理又は化学、数学の高等学校で修得すべき基礎的知識を十分に備えているかを評価します。また、面接によって、材料科学を学びたいという意欲、さらに論理的思考力についても評価します。
総合型選抜Ⅰ	へるん一般型	「調査書」及び「クローズアップシート」、「読解・表現力試験」、「志望理由書」を用いた「面接」により、知的好奇心・探究心を重視し、学力の3要素(知識・技能、思考力・判断力・表現力、主体性)を持って多様な人々と協働して学ぶ態度を総合的に評価します。
	地域志向入試	「調査書」及び「クローズアップシート」、「読解・表現力試験」、「志望理由書」を用いた「面接」により、知的好奇心・探究心を重視し、学力の3要素を総合的に評価します。特に、「地域志向レポート」に基づいて「地域志向面接」を行い、地域課題への貢献についての興味・関心进行评估します。
	へるん特定型 専門高校入試	「調査書」及び「クローズアップシート」、「読解・表現力試験」、「志望理由書」を用いた「面接」により、知的好奇心・探究心を重視し、学力の3要素を総合的に評価します。さらに、「口頭試問」により理科に関する基礎知識と論理性及び専門高校における活動実績を評価します。
	グローバル英語入試	「調査書」及び「クローズアップシート」、「読解・表現力試験」、「志望理由書」を用いた「面接」により、知的好奇心・探究心を重視し、学力の3要素を総合的に評価します。なお、別に定める外部英語検定試験の一定の資格・スコアを有することを出願要件とし、「グローバル英語入試志望理由書」に基づいて「英語面接」を行い、英語の活用能力を評価します。
学校推薦型選抜Ⅱ		大学入学共通テストによって理科及び数学の高等学校段階で習得すべき基礎知識を十分に備えているかを評価します。また、面接によって、将来、女性研究者や技術者等として理工系分野の発展に貢献したいという意欲及び適性について評価します。

●各選抜方法における求める力（評価する力）

区分		選抜方法	知識技能	読解力 思考力 表現力	主体性 協働性	知的好奇心 探究心	地域への 興味・関心	専門学科に 関する能力	英語能力
一般選抜	前期日程	大学入学共通テスト	◎	○					
	後期日程	個別学力試験	◎	○					
総合型選抜Ⅰ	へるん一般型	大学入学共通テスト	◎	○					
		面接		◎	○	◎			
		「調査書」及び「クローズアップシート」 読解・表現力試験 志望理由書を用いた「面接」	◎	◎	○	◎			
	地域志向入試	「調査書」及び「クローズアップシート」	◎		◎	◎			
		読解・表現力試験		◎					
		志望理由書を用いた「面接」	◎	◎	○	◎			
		地域志向レポートに基づいた「地域志向面接」					◎		
	へるん特定型 専門高校入試	「調査書」及び「クローズアップシート」	◎		◎	◎			
		読解・表現力試験		◎					
		志望理由書を用いた「面接」 専門高校に関する口頭試問	◎	◎	○	◎			◎
	グローバル英語入試	「調査書」及び「クローズアップシート」	◎		◎	◎			
		読解・表現力試験		◎					
		志望理由書を用いた「面接」	◎	◎	○	◎			
		グローバル英語入試志望理由書に基づいた「英語面接」 英語資格・検定試験							◎ ◎
学校推薦型選抜Ⅱ	大学入学共通テスト	◎		◎	○	◎			
	面接 調査書及び志望理由書		★	★	★	★			

★:参考とするもの

I 学校推薦型選抜Ⅱ（大学入学共通テストを課す）

医学部

医学部で実施する学校推薦型選抜Ⅱは、出身学校長（教育施設の長）の推薦を受けた者について、大学入学共通テスト、小論文及び面接を課します。なお、本学の令和6年度入学選抜においては、令和6年度大学入学共通テスト成績のみ利用します。

また、医学部看護学科の学校推薦型選抜Ⅱには、「地域枠」を設けます。

1 募集人員

学 科	募集人員	備 考
医 学 科	25名以内	
看 護 学 科	15名	一般枠 10名 地域枠 5名

※ 看護学科「地域枠」の合格者が5名に満たない場合、その不足した人員を「一般枠」の募集人員に加えます。

※ 学校推薦型選抜Ⅱの合格者が募集人員に満たないときは、不足した人員を一般選抜（前期日程）の募集人員に加えます。

2 出願要件

学科等	出願要件
医 学 科	<p>次の①から⑤の各号に該当し、かつ、令和6年度大学入学共通テスト(8ページに定める5教科7科目)を受験する者であって、学校長（教育施設の長）が責任をもって推薦できる者</p> <p>① 次のアからウのいずれかに該当する者</p> <p>ア 高等学校又は中等教育学校を令和5年3月に卒業した者及び令和6年3月卒業見込みの者</p> <p>イ 文部科学大臣が高等学校の課程と同等の課程を有するものとして認定した在外教育施設の当該課程を令和4年4月以降に修了した者及び令和6年3月31日までに修了見込みの者</p> <p>ウ 本学において、個別の入学資格審査により、高等学校を卒業した者と同等以上の学力があると認められた者で、令和6年3月31日までに18歳に達するもの（※）</p> <p>② 本学医学部の基本理念を理解し、良き医療人となる熱意を有する者</p> <p>③ 人物及び学習成績が優秀で、かつ、調査書の全体の学習成績の状況が4.3以上である者</p> <p>④ 高等学校又は中等教育学校において数学Ⅲ、数学A及び数学Bを、物理、化学及び生物のうちから2科目以上並びにコミュニケーション英語Ⅲ、英語表現Ⅱを履修（見込みを含む。）した者</p> <p>または、文部科学省高等学校学習指導要領に定められた上記に相当する科目を履修（見込みを含む。）した者</p> <p>⑤ 合格した場合は、入学することを確約できる者</p> <p>なお、学校長（教育施設の長）が推薦し得る人員は、特に制限しません。</p>
看 護 学 科 一 般 枠	<p>次の①から⑤の各号に該当し、かつ、令和6年度大学入学共通テスト(8ページに定める5教科5科目又は5教科6科目)を受験する者であって、学校長（教育施設の長）が責任をもって推薦できる者</p> <p>① 次のアからウのいずれかに該当する者</p> <p>ア 高等学校又は中等教育学校を令和5年3月に卒業した者及び令和6年3月卒業見込みの者</p> <p>イ 文部科学大臣が高等学校の課程と同等の課程を有するものとして認定した在外教育施設の当該課程を令和4年4月以降に修了した者及び令和6年3月31日までに修了見込みの者</p> <p>ウ 本学において、個別の入学資格審査により、高等学校を卒業した者と同等以上の学力があると認められた者で、令和6年3月31日までに18歳に達するもの（※）</p> <p>② 人物及び学習成績が優秀で、かつ、調査書の全体の学習成績の状況が4.0以上である者</p> <p>③ 看護学に関する学習意欲が特に強く、将来、その専門分野における実践・指導に携わることを決意している者</p> <p>④ スポーツ・文化活動やボランティア活動等を通して、充実した学校生活を送っている者</p> <p>⑤ 合格した場合は、入学することを確約できる者</p> <p>なお、学校長（教育施設の長）が推薦し得る人員は、特に制限しません。</p>

看護学科	地域枠	<p>次の①から⑦の各号に該当し、かつ、令和6年度大学入学共通テスト(8ページに定める5教科5科目又は5教科6科目)を受験する者であって、学校長(教育施設の長)が責任をもって推薦できる者</p> <p>① 次のア又はイのいずれかに該当する者</p> <p>ア 出願時に居住する地域が島根県内の指定地域(別記)であって、島根県内の高等学校を令和6年3月卒業見込みの者</p> <p>イ 島根県内の高等学校を令和5年3月に卒業した者で、卒業時に居住する地域が島根県内の指定地域(別記)である者</p> <p>② 将来は島根県内の医療機関等に勤務して地域の医療を支える熱意のある者</p> <p>③ 人物及び学習成績が優秀で、かつ、調査書の全体の学習成績の状況が4.0以上である者</p> <p>④ 看護学に関する学習意欲が特に強く、将来、その専門分野における実践・指導に携わることを決意している者</p> <p>⑤ 高校入学後出願までに、医療機関が実施する看護体験*を2日以上経験している者</p> <p>⑥ スポーツ・文化活動やボランティア活動等を通して、充実した学校生活を送っている者</p> <p>⑦ 合格した場合は、入学することを確約できる者</p> <p>なお、学校長(教育施設の長)が推薦し得る人員は、特に制限しません。</p> <p>また、「地域枠」の出願要件に該当する者は、「一般枠」又は「地域枠」どちらの区分でも出願できます。</p>
		<p>*看護体験について</p> <p>看護体験とは、医療機関が各病院のプログラムにより実施する看護体験であり、大学、専門学校等がオープンキャンパス等で行うもの、高等学校の正課、課外活動により行うもの及び福祉施設での福祉体験並びに訪問看護ステーションによる看護体験は除きます。</p> <p>また、「2日以上」とは、医療機関による看護体験プログラムを2日以上行うことで、1日の看護体験を2回以上体験するものも該当します。</p> <p>なお、不測の事態等が生じた場合には、「看護体験」に係る出願要件及び出願書類を変更する場合があります。その場合は、島根大学入試情報HP(https://www.shimane-u.ac.jp/nyushi/)でお知らせします。</p> <p>その他不明な点があれば、「6 出願手続 (7) 出願書類等送付先及び問合せ先」へ問い合わせてください。</p>

※ 医学科、看護学科一般枠の①の「ウ」により出願を希望する者は、入学資格審査の申請方法を医学部学務課にお問い合わせください。(入学資格審査の申請期間は、令和5年8月28日(月)～8月30日(水)(必着)です。)

別記 地域枠の対象となる本学が指定する地域

松江市 美保関町	安来市	仁多郡 奥出雲町	雲南市	飯石郡 飯南町
出雲市 佐田町	出雲市 多伎町	大田市	邑智郡 川本町	邑智郡 美郷町
邑智郡 邑南町	江津市	浜田市	益田市	鹿足郡 津和野町
鹿足郡 吉賀町	隠岐郡 隠岐の島町	隠岐郡 海士町	隠岐郡 西ノ島町	隠岐郡 知夫村

3 入試方法、入試日程及び大学入学共通テスト

(1) 入試方法

学科等		入 試 方 法	
医学科	第1次選考	<p>第1次選考は、志願者数が募集人員のおおむね4倍を超えた場合に実施します。実施しない場合は、志願者全員を第1次選考合格者とします。実施の有無については、令和5年11月13日（月）に本学ホームページ上（https://www.shimane-u.ac.jp/nyushi/）に掲載します。</p> <p>（第1次選考を実施する場合）</p> <p>① 学校長（教育施設の長）の推薦書，調査書及び自己推薦書により書類選考を行います。</p> <p>② 第1次選考の結果は，令和5年11月13日（月）付けで郵送により学校長（教育施設の長）及び本人に通知します。電話，メール等での可否に関する問い合わせには，応じません。</p> <p>③ 第1次選考合格者には，「受験票ダウンロード通知」及び「第2次選考に関する通知」を出願時に登録したメールアドレスへ送信します。</p> <p>④ 第1次選考不合格者には，第1次選考結果と併せて，検定料返還手続書類を郵送します。</p> <p>（第1次選考を実施しない場合）</p> <p>① 志願者全員に「受験票ダウンロード通知」及び「第2次選考に関する通知」を出願時に登録したメールアドレスへ送信します。</p>	
	第2次選考	<p>第1次選考の合格者に対して，小論文及び面接を課し，この成績と第1次選考結果及び大学入学共通テストの結果とを総合して選考します。</p>	
	小論文	出題された文章等に対し，主として論述式により解答を行う問題を課します。	
面接	各志願者に対して数名の面接委員による25分程度の個人面接を行います。		
看護学科	一般枠	<p>出願書類，小論文，面接及び大学入学共通テストの結果を総合して選考します。「地域枠」で出願した者の選抜は，「地域枠」を優先して行い，「地域枠」において合格とならなかった場合は，「一般枠」としての選抜の対象とします。</p>	
	出願書類	学校長（教育施設の長）の推薦書，調査書及び自己推薦書	
	小論文	出題された文章等に対し，主として論述式により解答を行う問題を課します。	
	面接（個人面接）	各志願者に対して数名の面接委員による，10～15分間の個人面接を行います。	
	地域枠	<p>出願書類</p> <p>学校長（教育施設の長）の推薦書，調査書，自己推薦書及び課題レポート 「看護体験を通して学んだこと」（1000字内） 課題レポートとは，志願者が医療機関で体験した看護体験を通して学んだことを本人が自筆で作成するものです。</p>	
	小論文	出題された文章等に対し，主として論述式により解答を行う問題を課します。	
面接（個人面接）	各志願者に対して数名の面接委員による，20～30分間の個人面接を行います。		

(2) 入試日程

学 科	期 日	事 項	時 間
医 学 科 （第2次選考）	令和5年12月2日（土）	小論文	9:00 ～ 11:30
		面接	12:50 ～ 19:00
看 護 学 科	令和5年12月2日（土）	小論文	9:00 ～ 11:00
		面接	12:30 ～ 19:00

※ 面接の時間は，医学科については，「受験票ダウンロード通知」及び「第2次選考に関する通知」の際に通知します。看護学科については，「受験票ダウンロード通知」の際に通知します。

(3) 大学入学共通テスト

受験を要する教科、科目及び配点

学科	令和6年度大学入学共通テストの利用教科・科目名		配点 (点)
	教科	科目名等	
医学科	国語	国語	100
	地理歴史 公民	世B, 日B, 地理B 現社, 倫, 政経, 倫・政経 } から1	100
	数学	数Ⅰ・数Aと 数Ⅱ・数B, 簿, 情報から1の計2	300
	理科	物, 化, 生から2	300
	外国語	英 (リスニングを含む)	200
看護学科	国語	国語	100
	地理歴史 公民	世A, 世B, 日A, 日B, 地理A, 地理B } から1 現社, 倫, 政経, 倫・政経	100
	数学	数Ⅰ・数A, 数Ⅱ, 数Ⅱ・数B, 簿, 情報から1	100
	理科	物基, 化基, 生基から2又は物, 化, 生から1	100
	外国語	英 (リスニングを含む)	100

備考

- 1 医学科で、地理歴史、公民から2科目を受験している場合は、第1解答科目を採用します。
- 2 医学科で、外国語で「英 (リスニングを含む)」については、リーディング (100点満点) を200点に、リスニング (100点満点) を50点に換算し、さらに、換算後の合計得点 (250点満点) を200点満点に圧縮して利用します。
なお、聴覚障がい者の内、重度難聴者等でリスニングが免除された場合には、リーディングの換算点 (200点満点) をそのまま利用します。
- 3 看護学科で、地理歴史、公民の2科目及び理科の基礎を付していない科目2科目を受験している場合は、それぞれの第1解答科目を採用し、数学を2科目受験している場合は高得点の科目を採用します。
- 4 看護学科で、理科の基礎を付した科目2科目と基礎を付していない科目1科目のいずれも受験しているときは、高得点の科目を採用します。
- 5 看護学科で、外国語で「英 (リスニングを含む)」については、リーディング (100点満点) を200点に、リスニング (100点満点) を50点に換算し、さらに、換算後の合計得点 (250点満点) を100点満点に圧縮して利用します。
なお、聴覚障がい者の内、重度難聴者等でリスニングが免除された場合には、リーディングの換算点 (200点満点) を100点満点に圧縮して利用します。
- 6 数学の簿及び情報を選択解答できる者は、高等学校においてこれらの科目を履修した者に限りません。
- 7 指定された教科・科目を受験しない場合は、選考対象者としません。
- 8 大学入学共通テストの成績は、基礎的な学習の達成の程度をみるものです。

(4) 個別学力試験等

配点

学 科	小論文	面接	調査書	推薦書	自己 推薦書	課題 レポート	配点 合計
医 学 科	200	200	面接時の参考とします			—	400
看護学科 (一般枠)	200	90	面接時の参考とします			—	290
看護学科 (地域枠)	200	180	面接時の参考とします				380

4 採点・評価基準

学 科	項 目	採 点 ・ 評 価 基 準
医 学 科	小論文	小論文は、単なる作文ではなく、主として物事の判断、論理的思考、分析・考察、問題解決等の能力を評価します。
	面接	面接は、人物、能力、意欲等の観点から、将来、医学・医療に従事する者としての適性をみます。
看護学科	小論文	日本語で書かれた文章・図表等を出題し、読解力、思考力、論理構成を含めた文章力を評価します。
	面接	面接は、話し方・態度、コミュニケーション能力、論理的な思考、意欲等の観点から、将来、看護職に従事する者としての適性をみます。 地域枠受験者については、島根県内の医療機関 (特に指定地域の医療機関) 等に勤務する意欲をみます。

5 合否判定基準

学 科	合 否 判 定 基 準	
医 学 科	第 1 次 選 考	学校長（教育施設の長）の推薦書，調査書及び自己推薦書により総合的に判定します。
	第 2 次 選 考	第 1 次選考合格者に対して，小論文及び面接を課し，この成績と第 1 次選考結果及び大学入学共通テストの結果とを総合して判定します。 ただし，大学入学共通テストの成績が本学の定める基準に満たない場合，あるいは，面接評価が著しく低い場合は，不合格とします。
看護学科	出願書類，小論文，面接及び大学入学共通テストの結果を総合して判定します。	

6 出願手続

(1) 出願方法

出願はインターネット出願（インターネットによる志願者登録及び出願書類の提出）のみとします。24～27 ページのインターネット出願の流れをよく読み，手続きを行ってください。

(2) 出願期間及び書類提出期限

インターネット出願登録の後，下記期間内に必ず届くように書類を郵送してください。

出願期間は令和 5 年 11 月 1 日（水）10 時から 11 月 6 日（月）17 時まで。

（インターネットでの「登録」については 10 月 23 日（月）10 時から可能です。）

出願書類の持参は，出願期間内（土，日及び祝日を除く）の 9 時から 17 時までとします。

郵送（「特定記録・速達」郵便に限る）による場合は，出願期間内必着としますが，これ以降に到着したものについては，11 月 4 日（土）までの消印のあるものに限り受理します。

(3) 入学検定料

支払期間 令和 5 年 10 月 23 日（月）10 時から 11 月 6 日（月）17 時

入学検定料 17,000 円

※ 災害等により入学検定料免除の特例措置を希望される方は，事前に申請が必要となりますので，本学ホームページ (<https://www.shimane-u.ac.jp>) の「入試情報」→「入学検定料免除について」をご確認ください。

本学の「インターネット出願ページ (<https://e-apply.jp/ds/shimane-u/>)」より出願し，志願者登録後，入学検定料決済を行ってください。入学検定料の支払方法は，「インターネット出願ページ (<https://e-apply.jp/ds/shimane-u/>) STEP4 入学検定料のお支払」により確認してください。

なお，以下の場合を除き，支払われた入学検定料は，いかなる理由があっても返還することができません。

- ① 第 1 次選考により不合格となった場合は，13,000 円を返還します。
入学検定料の返還請求手続きについては，第 1 次選考結果を通知する際に同封しますので，所定の期日までに手続きを行ってください。
- ② 出願（インターネットによる志願者登録及び出願書類の提出）したが，受理されなかった場合
該当者に連絡しますので，所定の期日までに手続きを行ってください。
- ③ 入学検定料を払い込んだが，島根大学に書類を提出しなかった場合
- ④ 入学検定料を誤って二重に払い込んだ場合

上記③又は④に該当した場合は，支払われた入学検定料を返還することができますので，令和 5 年 12 月 25 日（月）までに本学のホームページ (<https://www.shimane-u.ac.jp>) の「入試情報」→「インターネット出願による入学検定料の返還手続き」をご確認のうえ申請してください。

問合せ先：財務部経理・調達課出納担当（TEL：0852-32-6029）

(4) 出願書類	
<p>志願者は、「出願書類提出用封筒」に、次の書類等を取りそろえて、提出してください。</p> <p>※ 出願書類提出用封筒・・・本学の「インターネット出願ページ(https://e-apply.jp/ds/shimane-u/)」より出願し、志願者登録、入学検定料決済を行った後、「出願書類提出用封筒宛名シート」をダウンロードし、印刷して市販の角形2号封筒(24cm×33.2cm)に貼り付けて作成してください。(出願書類を持参される場合も必ず貼り付けて作成してください。)</p>	
入学志願票	<p>本学の「インターネット出願ページ(https://e-apply.jp/ds/shimane-u/)」より出願し、志願者登録、入学検定料決済を行ってください。</p> <p>その後、「入学志願票」をダウンロードし、印刷してください。</p> <p>なお、入学志願票とともに印刷する「宛名シート」はカラー印刷が望ましいが、できない場合は「速達」及び「特定記録」は朱書き又はスタンプを押してください。</p>
写真データ (データアップロードのみ)	<p>写真は、本学の「インターネット出願ページ(https://e-apply.jp/ds/shimane-u/)」にて出願前3か月以内に正面向、上半身、無帽、背景なしで撮影した鮮明な写真をアップロードしてください。(28ページの「写真データの提出について」を参照してください。)</p>
調査書	<p>文部科学省所定の様式により学校長(教育施設の長)が作成し、厳封されたもの。</p>
推薦書	<p>本学所定の用紙により、学校長(教育施設の長)が作成し、厳封されたもの。(本学所定の用紙は、ホームページからダウンロードしてください。)</p>
自己推薦書	<p>本学所定の用紙により、志願者が記入したもの。(本学所定の用紙は、ホームページからダウンロードしてください。)</p>

以下については、看護学科地域枠志願者のみ提出が必要です。

課題レポート	<p>本学所定の用紙により、「看護体験を通して学んだこと」(1000字以内)を志願者本人が直筆で記入したもの。(本学所定の用紙は、ホームページからダウンロードしてください。)</p>
看護体験証明書	<p>本学所定の用紙により、学校長(教育施設の長)が証明したもの。(本学所定の用紙は、ホームページからダウンロードしてください。)</p>

※ 推薦書、自己推薦書、課題レポート及び看護体験証明書並びに推薦書の作成についての依頼文書の掲載ホームページアドレス <https://www.shimane-u.ac.jp/nyushi/>

(5) 受験票のダウンロード
<p>11月13日(月)以降に受験票ダウンロード及び印刷してください。</p>
<p>① 令和5年11月13日(月)に、志願者全員(第1次選考を実施した場合は第1次選考合格者のみ)に対し、出願時に登録したメールアドレスへ「受験票ダウンロード通知メール」を送信しますので、その後、受験票をダウンロードし、印刷してください。(「受験票ダウンロード通知メール」の確認が確実にできるよう、常時利用しているメールアドレスを登録しておいてください。)</p> <p>なお、以下のA,B,Cのいずれかに該当する方で、令和5年11月15日(水)までにメールが届いていない場合は、(7)の問合せ先へご連絡ください。</p> <p>A 医学部看護学科への志願者</p> <p>B 医学部医学科で第1次選考を実施しなかった場合、志願者全員(第1次選考の実施の有無については、本学ホームページ上(https://www.shimane-u.ac.jp/nyushi/))に掲載します。)</p> <p>C 医学部医学科で第1次選考を実施し、第1次選考合格の書類が郵送された場合でメールが届いていない方</p> <p>② 受験票は、試験当日、入学手続及び入試に関する情報提供の申請の際に必要となりますので、大切に保管しておいてください。</p> <p>② 詳細なダウンロード方法は、29ページの「受験票ダウンロードについて」を参照してください。</p>

(6) 大学入学共通テスト成績請求票の提出

12月22日（金）までに、大学入学共通テスト成績請求票を郵送してください。

令和6共通テスト成績請求票（国公立推薦型選抜用）の裏面に受験番号、氏名を記入し、12月22日（金）までに、(7)の送付先に必ず郵送してください。（長形3号の封筒を使用してください。）なお、12月22日（金）までに提出できない場合は、(7)の問合せ先へ連絡してください。

(7) 出願書類等送付先及び問合せ先

〒693-8501 出雲市塩冶町 89-1

島根大学医学部学務課入試担当 TEL：0853-20-2087 FAX：0853-20-2079

7 出願上の留意事項

- (1) 国公立大学の学校推薦型選抜（大学入学共通テストを課す場合、課さない場合を含めて）へ出願することができるのは、一つの大学・学部です。
- (2) 学校推薦型選抜に不合格となった場合を考慮し、一般選抜志願者として「前期日程」から一つ、「後期日程」から一つの合計二つの大学・学部に出願することができます。二つの大学・学部に出願する場合は、「前期－前期」、「後期－後期」の併願は認められません。出願に当たっては、各大学・学部等により大学入学共通テストの受験を要する教科・科目等が異なりますので注意してください。
- (3) 出願後の入試区分、志願学部及び学科等の変更は認められません。
- (4) 出願登録及び書類に虚偽の記入をした者は、入学後でも入学許可を取り消すことがあります。
- (5) 出願登録及び書類等に不備がある場合には、受理しないことがあります。
- (6) 受理した出願書類等については、いかなる理由があっても返還しません。また、出願登録内容及び書類の記載内容の変更も認めません。
- (7) 改姓（名）をした者は、志願票の氏名と異なる旧姓（名）の記載された調査書等も使用できません。なお、この場合は改姓（名）された日付と新旧姓（名）を入学志願者本人が記入した文書（様式は任意です。）を添付してください。

8 試験場

医学部 島根大学出雲キャンパス（出雲市塩冶町 89-1）

島根大学出雲キャンパスの位置、交通案内は19～20ページを参照してください。

【注意事項】

JR出雲市駅、松江駅、米子駅及び島根大学周辺等で、試験当日等に行われる「合否至急電話連絡」等の勧誘については、本学とは一切関係ありません。これらのことから生じるトラブルに対して本学は一切責任を負いませんので、十分注意してください。

9 受験上の留意事項

- (1) 国公立大学の学校推薦型選抜合格者は、他の国公立大学・学部（※独自日程で入学者選抜試験を行う公立大学・学部を除く。）の個別学力試験を受験しても入学許可は得られません。ただし、特別の事情があり、学校長を経由して「学校推薦型選抜入学辞退願」を提出し、令和6年2月15日（木）までに辞退を許可された場合を除きます。
※ 独自日程で入学者選抜試験を行う公立大学・学部については、公立大学協会ホームページ（<http://www.kodaikyo.org/>）を参照してください。
- (2) 入試に不正があった場合には、入学を許可しません。
- (3) **受験者は、試験当日必ず島根大学受験票を持参してください。**
- (4) 試験場の下見は、試験前日の13時から17時の間です。ただし、**建物内へは入れません。**
なお、医学部（出雲キャンパス）構内（講義棟玄関前）に医学部受験者に対して試験室配置図及び注意事項を掲示しますので、確認しておいてください。

10 合格発表

- (1) 合格者には合格通知書を送付します。また、学校長（教育施設の長）にも選考結果通知書を送付します。
なお、合格者の受験番号を本学のホームページにも掲載します。
（ホームページアドレス <https://www.shimane-u.ac.jp/nyushi/>）

また、メールや電話等による合否の照会には応じません。

(2) 合格発表日時

令和6年2月13日(火) 11時

(3) 合格通知書が令和6年2月15日(木)までに到着しない場合は、下記へ申し出てください。
医学部学務課入試担当 TEL: 0853-20-2087

1.1 入学手続

(1) 入学手続期間

令和6年2月14日(水)から2月19日(月) 17時まで

直接本学に持参するか、又は郵送により入学手続を行ってください。

なお、郵送する場合は、令和6年2月19日(月)17時までに必着することを最寄りの郵便局で確認し送付してください。(手続期限後に到着した場合は受理できませんので、特に注意してください。)

(2) 国公立大学の合格者は、一つの国公立大学・学部に入入学手続を行った場合には、それ以後、これを辞退して他の国公立大学・学部に入入学手続を行うことができません。

(3) 入学手続時に必要な書類等

① 入学届(本学所定の用紙)

② 入学金

③ 大学入学共通テスト受験票

上記以外の書類等、入学手続の詳細については、合格者に送付する「入学案内」の中でお知らせします。

(4) 入学手続時に必要な経費

入学金 282,000円(予定額)

※ 入学手続時までに改定が行われた場合には、新入学金が適用されます。

(5) ノートパソコンの必携化についてのご案内

本学では、オンライン学修の促進、対面授業の学修効果の向上、情報機器に関する基礎的な知識の習得及び各種配布物や提出物のペーパーレス化等を推進することなどを目的として、令和3(2021)年度の学部新生からノートパソコンを必携化しました。

ノートパソコンの必携化とは、教員から指示があった場合に、ノートパソコンを活用できる状態にしておくことを言います。

令和6(2024)年度の学部新生に対する推奨スペックなど詳細については、11月頃に以下のWebサイトで公表予定です。

https://www.shimane-u.ac.jp/education/school_info/notice/note_pc.html

(参考) 経済的理由等によりノートパソコンを用意することが困難な方へ

経済的理由等によりノートパソコンを用意することが困難な学生のうち、本学が定める条件を満たす希望者には、本学からノートパソコンを1年間無償で貸与します。本学が定める条件については、入学手続書類送付時にお知らせいたします。

(6) 提出先及び手続場所

〒693-8501 出雲市塩冶町 89-1 (出雲キャンパス)

島根大学医学部学務課入試担当

TEL: 0853-20-2087 FAX: 0853-20-2079

1.2 入学前教育

医学部看護学科地域枠合格者には、「地域人材育成コース」で学習するにあたり、島根大学の学習支援システムである Moodle を使った入学前教育を課し、地域に対する理解を深めてもらいます。入学前教育の詳細は、合格者に通知します。

1.3 授業料について

授業料は入学後にお支払いいただくこととなります。

(1) 授業料の額 (前期分) 267,900円 (後期分) 267,900円 【年額 535,800円】

※ 入学時及び在学中に改定が行われた場合には、新授業料が適用されます。

(2) 授業料のお支払方法

授業料のお支払いは、預貯金口座からの「口座振替」を原則としています。

1.4 その他の留意事項

国公立大学の一般選抜における合格決定業務を円滑に行うため、氏名及び大学入学共通テストの受験番号に限って、学校推薦型選抜の合格及び入学手続き等に関する個人情報、独立行政法人大学入試センター及び併願先の国公立大学に送達されます。

材料エネルギー学部

材料エネルギー学部で実施する学校推薦型選抜Ⅱは、出身学校長（教育施設の長）の推薦を受けた者について、大学入学共通テスト、面接を課します。なお、本学の令和6年度入学者選抜においては、令和6年度大学入学共通テスト成績のみ利用します。

1 募集人員

学 科	募 集 人 員
材料エネルギー学科	女子6名

※ 材料エネルギー学部が実施する学校推薦型選抜Ⅱは、女子枠として女子6名を募集します。

※ 学校推薦型選抜Ⅱの合格者が募集人員に満たないときは、不足した人員を一般選抜（前期日程）の募集人員に加えます。

2 出願要件

学 科	出 願 要 件
材料エネルギー学科	<p>次の①から④の各号に該当し、かつ、令和6年度大学入学共通テスト(14ページに定める2教科4科目)を受験する女子であって、学校長（教育施設の長）が責任をもって推薦できるもの</p> <p>① 次のアからウのいずれかに該当する者</p> <p>ア 高等学校又は中等教育学校を令和5年3月に卒業した者及び令和6年3月卒業見込みの者</p> <p>イ 通常の課程による12年の学校教育を令和4年4月以降に修了した者及び令和6年3月修了見込みの者</p> <p>ウ 文部科学大臣が高等学校の課程と同等の課程を有するものとして認定した在外教育施設の当該課程を令和4年4月以降に修了した者及び令和6年3月31日までに修了見込みの者</p> <p>エ 本学において、個別の入学資格審査により、高等学校を卒業した者と同等以上の学力があると認めた者で、令和6年3月31日までに18歳に達するもの（※）</p> <p>② 人物及び学習成績が優秀で、かつ、調査書の全体の学習成績の状況が3.5以上である者</p> <p>③ 材料科学分野に関する知識・技術を実社会に役立てたいという意欲のある者</p> <p>④ 合格した場合は、入学することを確約できる者</p> <p>なお、学校長（教育施設の長）が推薦し得る人員は、特に制限しません。</p> <p>※ 出願要件①の「エ」により出願を希望する者は、事前に入学資格審査が必要ですので、申請に関する詳細を教育・学生支援部入試課に問い合わせてください。</p> <p>（申請期間：令和5年8月28日～8月30日）</p>

3 入試方法、入試日程及び大学入学共通テスト

(1) 入試方法

学 科	入 試 方 法	
学 材 料 エ ネ ル ギ ー 学 科	大学入学共通テスト及び面接を課します。なお、志望理由書及び調査書は面接時の参考とします。	
	出 願 書 類	学校長（教育施設の長）の推薦書、調査書及び志望理由書
	面 接 (個人面接)	各志願者に対して数名の面接委員による、10～15分間の個人面接を行います。

(2) 入試日程

学 科	期 日	事 項	時 間
材料エネルギー学科	令和6年2月2日（金）	面 接	9:00 ～ 12:00

※ 面接の時間は、「受験票ダウンロード通知」の際に通知します。「面接」は、志願者数によって終了時刻を変更することがあります。

(3) 大学入学共通テスト

受験を要する教科、科目及び配点

学 科	令和6年度大学入学共通テストの利用教科・科目名		配点 (点)
	教 科	科 目 名 等	
材料エネルギー学科	数 学	数Ⅰ・数Aと 数Ⅱ・数B, 簿, 情報から1の計2	200
	理 科	物, 化, 生から2	200

備考

- 1 数学の簿及び情報を選択解答できる者は、高等学校においてこれらの科目を履修した者に限りません。
- 2 指定された教科・科目を受験しない場合は、選考対象者としません。
- 3 大学入学共通テストの成績は、基礎的な学習の達成の程度をみるものです。

(4) 個別学力試験等

配点

学 科	面 接	調 査 書	志望理由書	配 点 合 計
材料エネルギー学科	100	面接時の参考とします		100

4 採点・評価基準

学 科	項 目	採 点 ・ 評 価 基 準
材料エネルギー学科	面 接	面接は、将来、女性研究者や技術者等として材料科学やエネルギー分野の発展に貢献したいという熱意、意欲及び適性について評価します。

5 合否判定基準

学 科	合 否 判 定 基 準
材料エネルギー学科	総合点の高い順に合格とします。同点の場合は、志望理由書を用いた「面接」の得点の高い者を上位とします。

6 出願手続

(1) 出願方法

出願はインターネット出願（インターネットによる志願者登録及び出願書類の提出）のみとします。24～27 ページのインターネット出願の流れをよく読み、手続きを行ってください。

(2) 出願期間及び書類提出期限

インターネット出願登録の後、下記期間内に必ず届くように書類を郵送してください。

出願期間は令和6年1月16日（火）10時から1月23日（火）17時まで。

（インターネットでの「登録」については1月9日（火）10時から可能です。）

出願書類の持参は、出願期間内（土、日及び祝日を除く）の9時から17時までとします。

郵送（「特定記録・速達」郵便に限る）による場合は、出願期間内必着としますが、これ以降に到着したものについては、1月21日（日）までの消印のあるもの限り受理します。

(3) 入学検定料

支払期間 令和6年1月9日(火)10時から1月23日(火)17時

入学検定料 17,000円

※ 災害等により入学検定料免除の特例措置を希望される方は、事前に申請が必要となりますので、本学ホームページ (<https://www.shimane-u.ac.jp>) の「入試情報」→「入学検定料免除について」をご確認ください。

本学の「インターネット出願ページ (<https://e-apply.jp/ds/shimane-u/>)」より出願し、志願者登録後、入学検定料決済を行ってください。入学検定料の支払方法は、「インターネット出願ページ (<https://e-apply.jp/ds/shimane-u/>) STEP4 入学検定料のお支払」により確認してください。

なお、以下の場合を除き、支払われた入学検定料は、いかなる理由があっても返還することができません。

① 出願(インターネットによる志願者登録及び出願書類の提出)したが、受理されなかった場合

該当者に連絡しますので、所定の期日までに手続きを行ってください。

② 入学検定料を払い込んだが、島根大学に書類を提出しなかった場合

③ 入学検定料を誤って二重に払い込んだ場合

上記②又は③に該当した場合は、支払われた入学検定料を返還することができますので、令和6年3月12日(火)までに本学のホームページ (<https://www.shimane-u.ac.jp>) の「入試情報」→「インターネット出願による入学検定料の返還手続き」をご確認のうえ申請してください。

問合せ先：財務部経理・調達課出納担当 (TEL：0852-32-6029)

(4) 出願書類

志願者は、「出願書類提出用封筒」に、次の書類等を取りそろえて、提出してください。

※ 出願書類提出用封筒・・・本学の「インターネット出願ページ (<https://e-apply.jp/ds/shimane-u/>)」より出願し、志願者登録、入学検定料決済を行った後、「出願書類提出用封筒宛名シート」をダウンロードし、印刷して市販の角形2号封筒(24cm×33.2cm)に貼り付けて作成してください。(出願書類を持参される場合も必ず貼り付けて作成してください。)

入学志願票	① 本学の「インターネット出願ページ (https://e-apply.jp/ds/shimane-u/)」より出願し、志願者登録、入学検定料決済を行ってください。 その後、「入学志願票」をダウンロードし、印刷してください。 なお、入学志願票とともに印刷する「宛名シート」はカラー印刷が望ましいが、できない場合は「速達」及び「特定記録」は朱書き又はスタンプを押してください。 ② 令和6共通テスト成績請求票(国公立推薦型選抜用)の裏面に氏名を記入し、所定の箇所に貼ってください。
写真データ (データ アップロードのみ)	写真は、本学の「インターネット出願ページ (https://e-apply.jp/ds/shimane-u/)」にて出願前3か月以内に正面向、上半身、無帽、背景なしで撮影した鮮明な写真をアップロードしてください。(28ページの「写真データの提出について」を参照してください。)
調査書	文部科学省所定の様式により学校長(教育施設の長)が作成し、厳封されたもの。
推薦書	本学所定の用紙により、学校長(教育施設の長)が作成し、厳封されたもの。(本学所定の用紙は、ホームページからダウンロードしてください。)
志望理由書	本学所定の様式により、志願者本人が記入したもの。(本学所定の様式は、ホームページからダウンロードしてください。)

※ 志望理由書及び推薦書の作成についての掲載ホームページアドレス <https://www.shimane-u.ac.jp/nyushi/>

(5) 受験票のダウンロード

1月25日(木)以降に受験票ダウンロード及び印刷してください。

- ① 令和6年1月25日(木)に、志願者全員に対し、出願時に登録したメールアドレスへ「**受験票ダウンロード通知メール**」を送信しますので、その後、受験票をダウンロードし、印刷してください。(「受験票ダウンロード通知メール」の確認が確実にできるよう、常時利用しているメールアドレスを登録しておいてください。
なお、令和6年1月26日(金)までにメールが届いていない場合は、(6)の問合せ先へご連絡ください。
- ② **受験票は、試験当日、入学手続及び入試に関する情報提供の申請の際に必要となりますので、大切に保管しておいてください。**
- ③ 詳細なダウンロード方法は、29ページの「**受験票ダウンロードについて**」を参照してください。

(6) 出願書類等送付先及び問合せ先

〒690-8504 松江市西川津町 1060
島根大学教育・学生支援部入試課
TEL : (0852)32-6073

7 出願上の留意事項

- (1) 国公立大学の学校推薦型選抜(大学入学共通テストを課す場合、課さない場合を含めて)へ出願することができるのは、一つの大学・学部です。
- (2) 学校推薦型選抜に不合格となった場合を考慮し、一般選抜志願者として「前期日程」から一つ、「後期日程」から一つの合計二つの大学・学部に出願することができます。
二つの大学・学部に出願する場合は、「前期-前期」、「後期-後期」の併願は認められません。
出願に当たっては、各大学・学部等により大学入学共通テストの受験を要する教科・科目等が異なりますので注意してください。
- (3) 出願後の入試区分、志願学部及び学科等の変更は認められません。
- (4) 出願登録及び書類に虚偽の記入をした者は、入学後でも入学許可を取り消すことがあります。
- (5) 出願登録及び書類等に不備がある場合には、受理しないことがあります。
- (6) 受理した出願書類等については、いかなる理由があっても返還しません。また、出願登録内容及び書類の記載内容の変更も認めません。
- (7) 改姓(名)をした者は、志願票の氏名と異なる旧姓(名)の記載された調査書等も使用できます。なお、この場合は改姓(名)された日付と新旧姓(名)を入学志願者本人が記入した文書(様式は任意です。)を添付してください。

8 試験場

島根大学松江キャンパス(松江市西川津町 1060)

島根大学松江キャンパスの位置、交通案内は19~20ページを参照してください。

【注意事項】

松江駅、米子駅及び島根大学周辺等で、試験当日等に行われる「合否至急電話連絡」等の勧誘については、本学とは一切関係ありません。これらのことから生じるトラブルに対して本学は一切責任を負いませんので、十分注意してください。

9 受験上の留意事項

- (1) 国公立大学の学校推薦型選抜合格者は、他の国公立大学・学部(※独自日程で入学者選抜試験を行う公立大学・学部を除く。)の個別学力試験を受験しても入学許可は得られません。
ただし、特別の事情があり、学校長を経由して「学校推薦型選抜入学辞退願」を提出し、**令和6年2月15日(木)**までに辞退を許可された場合を除きます。
※ 独自日程で入学者選抜試験を行う公立大学・学部については、公立大学協会ホームページ(<http://www.kodaikyo.org/>)を参照してください。
- (2) 入試に不正があった場合には、入学を許可しません。
- (3) **受験者は、試験当日必ず島根大学受験票を持参してください。**
- (4) 試験場の下見は、試験前日の13時から17時の間です。ただし、建物内へは入れません。

10 合格発表

- (1) 合格者には合格通知書を送付します。また、学校長(教育施設の長)にも選考結果通知書を送付します。

なお、合格者の受験番号を本学のホームページにも掲載します。
(ホームページアドレス <https://www.shimane-u.ac.jp/nyushi/>)

また、メールや電話等による合否の照会には応じません。

(2) 合格発表日時

令和6年2月13日(火) 11時

- (3) 合格通知書が令和6年2月15日(木)までに到着しない場合は、下記へ申し出てください。
教育・学生支援部入試課 TEL:0852-32-6073

1.1 入学手続

(1) 入学手続期間

令和6年2月14日(水)から2月19日(月)17時まで

直接本学に持参するか、又は郵送により入学手続を行ってください。

なお、郵送する場合は、令和6年2月19日(月)17時までに必着することを最寄りの郵便局で確認し送付してください。(手続期限後に到着した場合は受理できませんので、特に注意してください。)

- (2) 国公立大学の合格者は、一つの国公立大学・学部に入的手続を行った場合には、それ以後、これを辞退して他の国公立大学・学部に入的手続を行うことができません。

(3) 入学手続時に必要な書類等

- ① 入学届(本学所定の用紙)
- ② 入学料
- ③ 大学入学共通テスト受験票

上記以外の書類等、入学手続の詳細については、合格者に送付する「入学案内」の中でお知らせします。

(4) 入学手続時に必要な経費

入学料 282,000円(予定額)

※ 入学手続時までに改定が行われた場合には、新入学料が適用されます。

(5) ノートパソコンの必携化についてのご案内

本学では、オンライン学修の促進、対面授業の学修効果の向上、情報機器に関する基礎的な知識の習得及び各種配布物や提出物のペーパーレス化等を推進することなどを目的として、令和3(2021)年度の学部新入生からノートパソコンを必携化しました。

ノートパソコンの必携化とは、教員から指示があった場合に、ノートパソコンを活用できる状態にしておくことを言います。

令和6(2024)年度の学部新入生に対する推奨スペックなど詳細については、11月頃に以下のWebサイトで公表予定です。

https://www.shimane-u.ac.jp/education/school_info/notice/note_pc.html

(参考) 経済的理由等によりノートパソコンを用意することが困難な方へ

経済的理由等によりノートパソコンを用意することが困難な学生のうち、本学が定める条件を満たす希望者には、本学からノートパソコンを1年間無償で貸与します。本学が定める条件については、入学手続書類送付時にお知らせいたします。

(6) 提出先及び手続場所

〒690-8504 松江市西川津町1060

島根大学教育・学生支援部入試課 TEL:0852-32-6073

1.2 入学前教育

合格者には入学前教育として、Moodleによる材料エネルギー学部が指定する課題を課します。詳細は、合格者に通知します。

1.3 授業料について

授業料は入学後にお支払いいただくこととなります。

- (1) 授業料の額(前期分) 267,900円(後期分) 267,900円【年額 535,800円】

※ 入学時及び在学中に改定が行われた場合には、新授業料が適用されます。

(2) 授業料のお支払方法

授業料のお支払いは、預貯金口座からの「口座振替」を原則としています。

1.4 その他の留意事項

国公立大学の一般選抜における合格決定業務を円滑に行うため、氏名及び大学入学共通テストの受験番号に限って、学校推薦型選抜の合格及び入学手続き等に関する個人情報、独立行政法人大学入試センター及び併願先の国公立大学に送達されます。

II 障がい等を有する志願者との事前相談

本学に入学を志願する者で、障がい等（視覚障がい、聴覚・言語障がい、肢体不自由、病弱・虚弱、重複障がい、発達障がい、精神障がい、その他の障がい等）があり、受験上及び修学上配慮を必要とする場合は、次により相談してください。

なお、上記以外で健康上の理由から受験又は修学に際して配慮を必要とする場合は、次の「3 連絡先」に相談してください。

1 事前相談の方法

次の事項について、「2 事前相談の期限」までに本学所定の用紙「島根大学入試受験相談書」（島根大学ホームページからダウンロードしてください。）に障害者手帳の写又は医師の診断書の写等を添付し「3 連絡先」へ提出してください。

本学が必要と認めた場合には、本学において志願者又はその立場を代弁し得る出身学校関係者等との面談を行います。

なお、相談書は原則として出身学校を経由して提出してください。

- | | |
|----------------------|-------------------|
| (1) 氏名、志願学部、学科・課程、日程 | (4) 修学上配慮を希望する事項 |
| (2) 障がいの種類、程度 | (5) 出身学校でとられていた配慮 |
| (3) 受験上配慮を希望する事項 | (6) 日常生活の状況 |

主な配慮事項の例

「解答方法」や「試験時間」に関する配慮	「試験室や座席」に関する配慮	「持参使用するもの」に関する配慮
・代筆解答 ・試験時間の延長	・出入口近くの座席 ・トイレに近い試験室 ・前列の座席	・補聴器 ・杖 ・車椅子 ・読書補助具

2 事前相談の期限

事前相談の期限

医学部：令和5年10月13日（金）

材料エネルギー学部：令和5年12月26日（火）

「島根大学入試受験相談回答書」の送付までに3週間程度かかりますので、できるだけ早い時期に相談してください。

3 連絡先

〒690-8504 松江市西川津町1060 島根大学教育・学生支援部入試課

TEL：(0852)32-6073 FAX：(0852)32-9726

E-mail：epd-nnyushi@office.shimane-u.ac.jp

III 交通案内・キャンパス位置図

1 キャンパス位置図

アクセス

Access.



松江キャンパス

空路	東京(羽田)→出雲	約1時間25分
	福岡→出雲	約1時間5分
	仙台→出雲	約1時間30分
	静岡→出雲	約1時間15分
	名古屋(小牧)→出雲	約1時間
	大阪(伊丹)→出雲	約50分
<small>※出雲空港から空港連絡バス松江線(約35分)JR松江駅下車</small>		
JR	東京(羽田)→米子	約1時間20分
	<small>※米子空港から空港連絡バス松江線(約45分)JR松江駅下車</small>	
	東京→岡山→松江	約6時間10分
高速バス	福岡→岡山→松江	約4時間30分
	大阪→岡山→松江	約3時間50分
	東京(渋谷)→松江	約10時間25分
	大阪(梅田)→松江	約4時間40分
	岡山→松江	約3時間10分
	広島→松江[特急便]	約3時間20分
福岡→松江	約8時間	

JR松江駅より

<p style="background-color: #f08080; margin: 0;">■市営バス</p> <p>北循環線内回り 島根大学前下車 約15分</p> <p>島根大学・川津行 島根大学前下車 約20分</p> <p><small>※他に「平成ニュータウン」「あじさい園地」「英高校」等もあります。</small></p>	<p style="background-color: #f08080; margin: 0;">■一畑バス</p> <p>美保関ターミナル行 島根大学前下車 約20分</p> <p>マリンプラザしまね行 島根大学前下車 約20分</p>
---	---

出雲キャンパス

空路	東京(羽田)→出雲	約1時間25分
	福岡→出雲	約1時間5分
	仙台→出雲	約1時間30分
	静岡→出雲	約1時間15分
	名古屋(小牧)→出雲	約1時間
	大阪(伊丹)→出雲	約50分
<small>※出雲空港から空港連絡バス出雲市駅線(約25分)JR出雲市駅下車</small>		
JR	東京→岡山→出雲市	約6時間40分
	福岡→岡山→出雲市	約5時間
	大阪→岡山→出雲市	約4時間15分
高速バス	東京(渋谷)→出雲	約11時間20分
	大阪(梅田)→出雲	約5時間35分
	岡山→出雲	約4時間
	広島→出雲[特急便]	約3時間10分
福岡→出雲	約9時間	

JR出雲市駅より一畑バス

市民会館・島根医大・上塩治車庫行 島根大学病院下車	約10分
須佐行 島根大学病院下車(2番のりば)	約10分

※須佐行は、昼夕の便で軽便しい便もありますのでご確認ください。

交通案内

※記載の時間は乗車の目安であり、記載と異なる場合があります。

※出雲キャンパスは、松江市内から1時間以上要しますので、宿泊される場合は出雲市内の宿泊施設を利用してください。

2 キャンパス見取図

◇松江キャンパス



◇出雲キャンパス



IV 入試に関する情報提供

令和6年度については、次のとおり公表・提供します。

1 合格者成績情報

各学部、学科、課程・専攻ごとの合格者の最高点、最低点及び平均点を本学のホームページにより、令和6年4月中に公表します。ただし、医学部医学科（学校推薦型選抜）及び募集人員又は合格者が10名程度の場合など、公表すると個人が特定できるような場合は公表しません。

2 試験問題

入試問題の閲覧希望に応えるために、学校推薦型選抜等で出題した試験問題を本学ホームページに、令和6年5月以降に掲載します。ただし、著作権の関係で問題を掲載できない場合があります。

3 出題意図

学校推薦型選抜等で出題した試験問題の出題意図を本学ホームページにより、令和6年5月以降に掲載します。

4 申請により本人に提供する情報

学校推薦型選抜Ⅱ受験者で、試験成績の提供を希望する者には、本人からの申請により大学入学共通テストの得点と個別学力試験等の科目ごとの得点並びに総合順位（ランク区分）を通知します。また、調査書（客観的事実に係る記録部分）についても試験成績と同様の手続きにより、写しを交付します。

申請時必要書類

1. 入試情報提供申請書	入試情報提供申請書は島根大学ホームページからダウンロードしてください。
2. 島根大学受験票	受験票は正本のみとし、写しは不可です。なお、通知の際に返却します。
3. 返信用封筒	封筒（長形3号〔120mm×235mm〕）には、必ず申請者本人の住所、氏名を明記し、簡易書留分の切手（414円）を貼ってください。 ※ 郵便料金は変更になることがあります。

注意事項

- (1) 申請方法は、郵送のみとします。
- (2) 申請期間は、令和6年5月1日（水）から5月31日（金）17時必着とします。ただし、土曜、日曜及び祝日を除きます。
- (3) 申請書の記入は、必ず本人が自書してください。
- (4) 調査書は、「指導上参考となる事項」、「総合的な学習の時間の内容・評価」及び「備考」欄等は提供しません。
- (5) 入試情報提供の通知は、郵送により行います。
なお、通知書の発送は、申請書の提出後1ヶ月程度を要します。

5 問合せ先

医学部学務課 入試担当 TEL：(0853) 20-2087 FAX：(0853) 20-2079
E-mail：nyusi@med.shimane-u.ac.jp

教育・学生支援部 入試課 TEL：(0852) 32-6073 FAX：(0852) 32-9726
E-mail：epd-nnyushi@office.shimane-u.ac.jp

V 個人情報の取扱い

入学志願者・受験者の個人情報について、次のとおり取り扱います。

出願時に記入された個人情報（氏名、生年月日、性別その他の個人情報等）は、入学選抜、合格通知及び入学手続きを行うために利用します。

また、同個人情報は、合格者の入学後の教務関係（学籍管理、修学指導、教育課程の改善等）、学生支援関係（健康管理、授業料免除、奨学金申請、就職支援等）、授業料徴収に関する業務及び調査・研究（入学選抜方法の改善や志望動向の調査・分析等）を行う目的をもって本学が管理します。他の目的での利用及び本学の関係職員以外への提供は行いません。

ただし、国公立大学の入学選抜における合格者決定業務を円滑に行うため、氏名、大学入学共通テストの受験番号、合否及び入学手続き等に関する個人情報を、独立行政法人大学入試センター及び併願先の国公立大学に提供します。

なお、取得した個人情報に係る業務を外部委託する場合は、本学の個人情報取扱規則等に従い、適切に管理します。

島根大学における個人情報の取扱いについては、下記のURLを参照してください。

https://www.shimane-u.ac.jp/introduction/information/personal_data/personal_data02.html

VI 学生支援制度等

1 学生支援制度について

(1) 入学料減免、授業料減免制度について

国の高等教育の修学支援新制度により、日本学生支援機構の給付奨学金に採用された方は、入学料減免、授業料減免を受けることができます。

本制度の詳細は以下のホームページでご確認ください。

○高等教育の修学支援新制度の概要（文部科学省 HP）

→ <https://www.mext.go.jp/kyufu/>

○給付奨学金の制度概要（日本学生支援機構 HP）

→ <https://www.jasso.go.jp/shogakukin/about/kyufu/index.html>

(2) 入学料徴収猶予について

次に掲げる「徴収猶予の基準」のいずれかに該当する方については、選考のうえ、入学料の徴収を猶予することがあります。

徴収猶予の基準

- ① 経済的理由により支払期限までに入学料の支払いが困難であり、かつ、学業優秀と認められる方
- ② 入学前1年以内において、学資負担者が死亡し、又は入学する方若しくは学資負担者が風水害等の災害を受けたこと等により、支払期限までに入学料の支払いが困難であると認められる方

(3) 授業料等奨学融資制度（ローン）について

学生が、本学の提携銀行である山陰合同銀行から、授業料相当額及び入学料相当額の融資を受け（本学及び銀行の審査があります）、卒業後返済する制度で、授業料及び入学料の支払いに困らないように学生への支援の一つとして設けたものです。制度の概要は次のとおりです。

- ① 在学中は、本学が奨学援助金として利息を負担し、銀行へ支払います。
- ② 授業料についての申請時期は、前期は7月、後期は翌年1月を予定しています。入学料については、入学料徴収猶予を許可された学生を対象に、4月入学は6月、10月入学は12月が申請の時期となる予定です。
- ③ 日本学生支援機構等の奨学金利用者も申請できます。
- ④ 学生が山陰合同銀行と融資契約を締結します。

(4) 奨学金制度について

本学独自の奨学金制度として「島根大学夢チャレンジ奨学金」を設けています。学部1年生に対し20万円を給付します。詳しくは本学HPをご確認ください。

その他の奨学金として、日本学生支援機構、地方公共団体、民間の事業団体による育英制度の奨学金があり、毎年多くの学生が貸与・給付を受けています。

地方公共団体の奨学金については、都道府県市区町村の教育委員会で取り扱っているものも多数ありますので、出身地等の教育委員会へ照会してください。

■医学生地域医療奨学金

島根県の医療を担う医師養成のために、島根県により「医学生地域医療奨学金」が設けられております。奨学金の概要は次のとおりです。

① 貸与目的

へき地医療を中心とする島根県の医療に貢献したいという強い使命感を持つ方に対し、奨学金を貸与することにより、県内の医師の確保及び充実に資することを目的としています。

② 貸与額

入学金相当 282,000 円 (入学年のみ)

月額 100,000 円

授業料相当額 535,800 円 (年額)

③ 返還免除

医師国家試験に合格した日の属する月の翌月の初日から貸与期間の2倍に相当する期間を経過する日までの間(返還猶予期間)に、指定医療機関において臨床研修を受け、かつ、その期間を含めて貸与期間の2分の3に相当する期間、指定医療機関(うち貸与期間の3分の2に相当する期間以上は特定地域医療機関)で医師の業務に従事した場合は、返還が免除されます。

なお、詳細については、県ホームページをご覧ください。

【県ホームページ】

<https://www.pref.shimane.lg.jp/medical/kenko/iryo/ishikakuhotaisaku/igakuseichiikiiryousyougakukin.html>

【島根県の奨学金に関する問合せ】

問合せ先 島根県健康福祉部医療政策課医師確保対策室

電話 (0852)22-6684 E-mail iryou-ishi@pref.shimane.lg.jp

(注) 入学時までには島根県の条例等の改正が行われた場合は、改正後の内容が適用されます。

2 学生教育研究災害傷害保険・学生教育研究賠償責任保険制度について

学生教育研究災害傷害保険は、インターンシップ・介護体験活動・教育実習等を含む学生の正課中、学校行事中、課外活動中及び学校施設内などでの教育研究活動中の急激かつ偶然な外来の事故により身体に傷害を負った場合に保険金が支払われるものです。

また、同じく上記活動中に他人にケガをさせたり、他人の財物を損壊したことにより、法律上の損害賠償責任を負担することによって被る損害について保険金が支払われる学生教育研究賠償責任保険というものもあり、医学部の学生は全員加入となっております。

3 住まいについて

(1) 学生寮(松江キャンパスのみ)

完全個室型のA棟(定員168名)と、半個室型のB棟(定員91名)・完全個室型のC棟(定員59名)があります。

令和6年度の募集については、11月頃ホームページ等でお知らせします。

担当: 教育・学生支援部学生支援課 TEL: 0852-32-6009 または 0852-32-9764

(2) アパート・マンション等

① 松江キャンパス

学生生活に適したアパート・マンション等の紹介を島根大学生生活協同組合が行っています。

② 出雲キャンパス

医学部については、アパート等の紹介を業者が行っています。

4 その他

1～3に関する詳細については、合格者に対して送付する「入学案内」でお知らせします。

インターネット出願の流れ

出願完了までの流れは、以下の通りです



事前準備

インターネットに接続されたパソコンとプリンターを用意してください。(スマートフォン、タブレットは非推奨)
 必要書類※は、発行まで時間を要する場合があります。早めに準備を始め、出願前には必ず手元にあるようにしておいてください。詳しくは学生募集要項をご覧ください。

※必要書類…調査書、写真、大学入学共通テスト成績請求票など



STEP 1

インターネット出願サイトにアクセス

インターネット出願サイト ▶ <https://e-apply.jp/ds/shimane-u/>

または、

大学ホームページ ▶ <https://www.shimane-u.ac.jp/>
 からアクセス



STEP 2

マイページの登録

画面の手順に従って、必要事項を入力してマイページ登録を行ってください。
 なお、マイページの登録がお済みの方は、STEP3に進んでください。



①初めて登録する方は
マイページ登録 から
 ログインしてください。



②メールアドレスの登録を行って
仮登録メールを送信 を
 クリックしてください。



③ユーザー登録画面から
ログインページへ を
 クリックしてください。



④登録したメールアドレスに
 初期パスワードと
 本登録用URLが届きます。
 ※@e-apply.jpのドメインからのメール
 を受信できるように設定してください。



⑤ログイン画面から
 登録したメールアドレスと④で
 届いた「初期パスワード」にて
ログイン を
 クリックしてください。



⑥初期パスワードの変更を
 行ってください。



⑦表示された個人情報を入力して
次へ を
 クリックしてください。



⑧個人情報を確認して
この内容で登録する を
 クリックしてください。



⑨登録完了となります。
マイページへ を
クリックしてください。

⑩上記ページが表示されたら
マイページ登録は完了です。

※出願受付中の場合のみ、**出願手続きを行う** ボタンをクリックすると出願手続に進めます。
登録期間外の場合は、これより先に進めませんので **ログアウト** ボタンをおしてください。

STEP

3



出願内容の登録

申込登録完了後は、登録内容の修正・変更ができませんので誤入力のないよう注意してください。
ただし、入学検定料支払い前であれば正しい出願内容で再登録することで、実質的な修正が可能です。

画面の手順や留意事項を必ず確認して、画面に従って必要事項を入力してください。



①マイページログイン後の
出願手続きを行う ボタン
から登録画面へ

②入試選択と留意事項の確認

③志望学部等の選択

④顔写真のアップロード
写真選択へ ボタンをクリックし
写真を選択します。



⑤個人情報(氏名・住所等)の
入力



⑥出願内容の確認
志願票(サンプル) ボタンを
クリックすると志願票が確認できます。



⑦申込登録完了
引き続き支払う ボタンを
クリックし検定料のお支払い画面へ。



⑧入学検定料の支払い方法
●コンビニエンスストア
●ペイジー対応銀行ATM
●ネットバンキング ●クレジットカード



⑨出願に必要な書類PDF
(イメージ)
※検定料納入後に出力可能となります。

入学検定料の支払い方法で「コンビニエンスストア」又は「ペイジー対応銀行ATM」を選択された方は、**支払い方法の選択後に表示されるお支払いに必要な番号**を控え、通知された「お支払い期限」内にコンビニエンスストア又はペイジー対応銀行ATMにてお支払いください。

セブン-イレブンの場合

払込票番号 メモ(13桁)												
------------------	--	--	--	--	--	--	--	--	--	--	--	--

デイリーヤマザキ、セイコーマートの場合

オンライン決済 番号メモ(11桁)										
----------------------	--	--	--	--	--	--	--	--	--	--

ローソン、ミニストップ、ファミリーマート、ペイジー対応銀行ATMの場合

お客様番号 メモ(11桁)										
------------------	--	--	--	--	--	--	--	--	--	--

確認番号 メモ(6桁)					
----------------	--	--	--	--	--

収納機関番号 (5桁)	58021	※収納機関番号は、ペイジーで お支払いの際に必要となります。
----------------	--------------	-----------------------------------

申込登録完了後に確認メールが送信されます。メールを受信制限している場合は、送信元(@e-apply.jp)からのメール受信を許可してください。 ※確認メールが迷惑フォルダなどに振り分けられる場合がありますので、注意してください。
受付完了後、募集要項記載の日時に受験票ダウンロード通知がメールで送信されます。



※「入学検定料の支払い方法」でクレジットカードを選択した場合は、出願登録と同時に支払いが完了しますので注意してください。

STEP

4

入学検定料のお支払い ※お支払いには期限がありますのでご注意ください。

1 クレジットカードでの支払い

出願内容の登録時に選択し、支払いができます。

【ご利用可能なクレジットカード】

VISA、Master、JCB、AMERICAN EXPRESS、MUFGカード、DCカード、UFJカード、NICOSカード



出願登録時に支払い完了

2 ネットバンキングでの支払い

出願内容の登録後、ご利用画面からそのまま各金融機関のページへ遷移しますので、画面の指示に従って操作し、お支払いください。

※決済する口座がネットバンキング契約されていることが必要です

Webで手続き完了

3 コンビニエンスストアでの支払い

出願内容の登録後に表示されるお支払いに必要な番号を控えて、コンビニエンスストアでお支払いください。

- レジで支払い可能
- 店頭端末を利用して支払い可能



Loppi



マルチコピー機

あなかも、コンビニに、FamilyMart



4 ペイジー対応銀行ATMでの支払い

出願内容の登録後に表示されるお支払いに必要な番号を控えて、ペイジー対応銀行ATMにて画面の指示に従って操作のうえお支払いください。

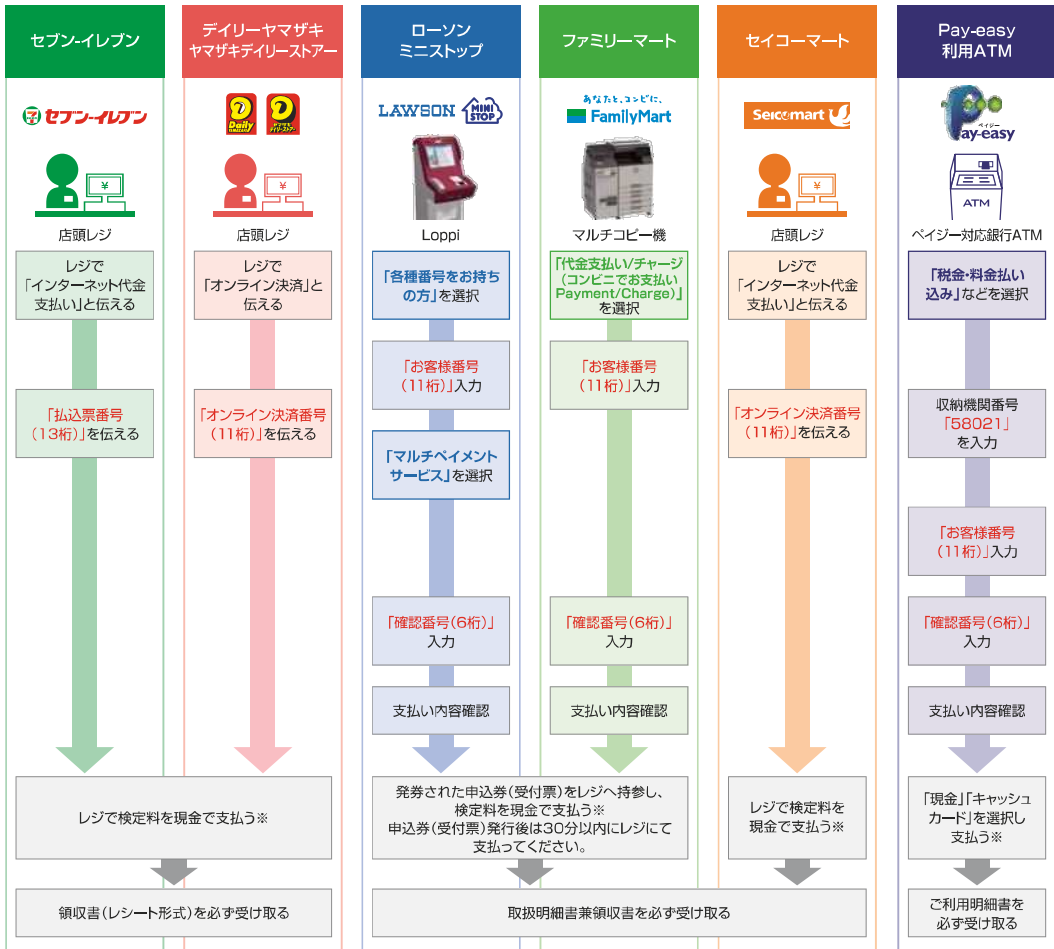


※利用可能な銀行は「支払い方法選択」画面で確認してください。

各コンビニ端末画面・ATMの画面表示に従って必要な情報を入力し、内容を確認してから入学検定料を支払ってください。

3 コンビニエンスストア

4 銀行ATM



※ゆうちょ銀行・銀行ATMを利用する場合、現金で10万円を超える場合はキャッシュカードで支払ってください。コンビニエンスストアを利用の場合は現金で30万円までの支払いとなります。

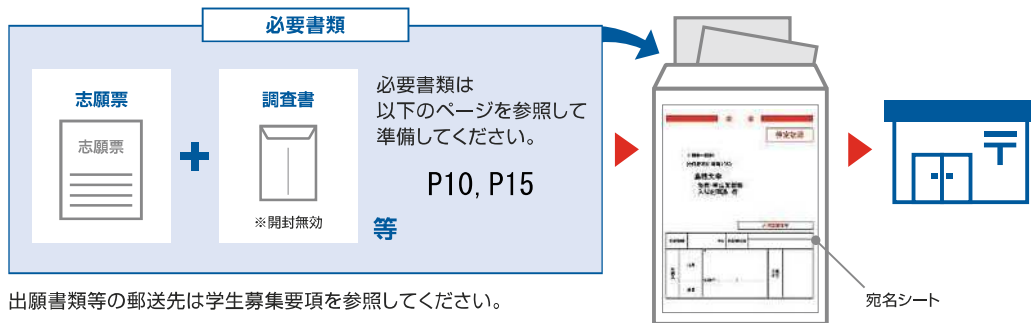
STEP**5****必要書類の印刷**

「出願内容の確認／志願票・受験票の印刷」ボタンよりログインし、志願票等必要書類を印刷してください。

**STEP****6****必要書類の郵送**

登録だけでは出願は完了していませんので注意してください。

登録完了画面、または確認メールに記載されている必要書類を出願期間内に郵便局窓口から「特定記録・速達郵便」で郵送してください。(書類提出期限等は学生募集要項で確認してください)



出願書類等の郵送先は学生募集要項を参照してください。

■出願書類

1回の出願登録につき各1部必要です。
出願に必要な書類は各学生募集要項を参照してください。

※出願受理した入学検定料・必要書類は一切返却しません。

出願書類提出用封筒宛名シート

市販の角形2号封筒(24cm×33.2cm)に貼り付けて作成(出願書類を持参される場合も必ず貼り付けて作成してください)

〈出願完了〉**出願時の
注意点**

出願はインターネット出願サイトでの登録完了後、入学検定料を支払い、必要書類を郵送(提出期限内に必着)して完了となります。登録だけでは出願は完了していませんので注意してください。

インターネット出願は24時間可能です。ただし、出願登録及び入学検定料の支払いは出願締切日17時まで(営業時間はコンビニエンスストアやATMなど、施設によって異なります)です。必要書類の郵送は各学生募集要項で定められた期限内に行ってください。ゆとりを持った出願を心がけてください。

STEP**7****受験票の印刷**

受験票のダウンロードが可能になりましたら、出願時に登録したアドレスへメールにて通知します。

必ず印刷して、試験当日に持参してください。




写真データの提出について

1. デジタルカメラ等で写真を準備する。


(ファイル形式は jpeg, jpg, png, bmp, ファイルサイズは 2MB まで)

<良い例>



- ・ 出願前 3 ヶ月以内に撮影した正面，上半身，無帽で鮮明なもの
- ・ 背景が白又はグレー等（カーテンや窓等が映っていないもの）
- ・ 顔の大きさが少なくとも写真の 2 分の 1 以上ある
- ・ 両目が確認できる
- ・ 肩の一部が写っている
- ・ 写真は縦 4 × 横 3 の比率のものが望ましい

<悪い例>



×前髪が目にかかっている

×背景が暗い

×明るすぎる

×暗すぎる

×顔が大きすぎる

×顔が小さすぎる

2. 写真データをパソコン等からアップロードできるよう準備する。

- ・ デジタルカメラで撮った写真データをパソコン等へコピーする。
- ・ ファイルサイズが 2 MB までであることを確認する。

(写真データを右クリックし、ファイルサイズを確認する。)

※インターネット出願システムで写真をアップロードする際に、縮小・拡大，上下左右への移動等，ある程度の加工は可能ですが，あらかじめ上記の「良い例」に示した写真を準備しておいた方がスムーズに出願できます。

3. その他

- ・ スマートフォン等で撮影したものでも構いませんが，ファイルサイズが 2 MB 以下になるよう注意してください。

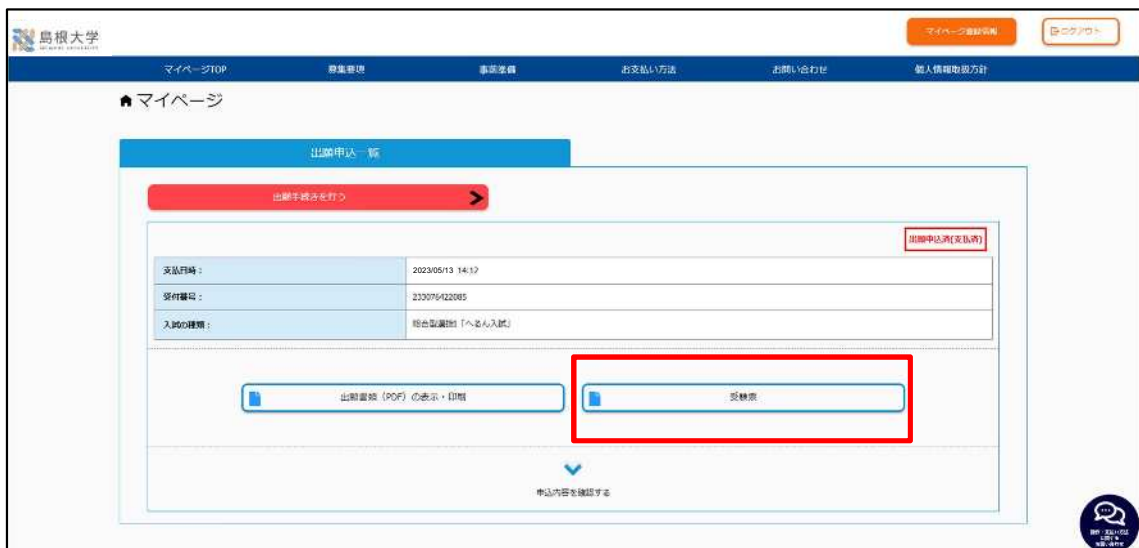
受験票ダウンロードについて

【STEP1】 志願者より郵送される出願書類を本学にて確認後、インターネット出願時に登録したメールアドレスへ「no-reply@e-apply.jp」より、受験票ダウンロード通知メールを送付します。

【STEP2】 受験票ダウンロード通知メールを受信後、マイページにログインします。マイページにログインするには登録時の【メールアドレス・パスワード】が必要になります。



【STEP3】 ログイン後、受験票（PDF）をダウンロードし、**印刷して試験当日に持参してください。**



島根大学入学者選抜の実施教科・科目に関する留意事項

1. 本要項における入学者選抜の実施科目名の略記について

次のとおり科目名を省略しています。

【大学入学共通テスト】

世A（世界史A）、世B（世界史B）、日A（日本史A）、日B（日本史B）、現社（現代社会）、倫（倫理）、政経（政治・経済）、倫・政経（倫理、政治・経済）、数Ⅰ・数A（数学Ⅰ・数学A）、数Ⅱ（数学Ⅱ）、数Ⅱ・数B（数学Ⅱ・数学B）、簿（簿記・会計）、情報（情報関係基礎）、物基（物理基礎）、物（物理）、化基（化学基礎）、化（化学）、生基（生物基礎）、生（生物）、地基（地学基礎）、地（地学）、英（英語）、独（ドイツ語）、仏（フランス語）、中（中国語）、韓（韓国語）

2. 大学入学共通テストの利用教科「理科」について

大学入学共通テストの「理科」において、「基礎を付した科目」とは、物理基礎、化学基礎、生物基礎、地学基礎を指し、「基礎を付していない科目」とは、物理、化学、生物、地学を指します。

島根大学入試情報提供サービス

○島根大学ホームページ 入試情報 <https://www.shimane-u.ac.jp/nyushi/>

入学者選抜の実施方法や出願状況等について、ホームページ上で情報提供しています。

- ・出願状況《学校推薦型選抜Ⅱ（医学部）：11月1日～11月6日》
- ・出願状況《学校推薦型選抜Ⅱ（材料エネルギー学部）：1月16日～2月23日》
- ・合格者の発表：合格者の受験番号をホームページ上に掲載します。

○携帯電話サイト <https://daigakuic.jp/shimane-u>

本学の資料請求方法、出願状況速報、合格発表などの各種情報を携帯電話で閲覧できます。



入試等に関するお問い合わせは以下の電話番号におかけください。

【受付時間：月曜日～金曜日（祝日除く） 8:30～17:15】

事項	電話番号
医学部に関すること	0853-20-2087
材料エネルギー学部に関すること	0852-32-6661
学生寮に関すること	0852-32-6009
入学料・授業料免除, 奨学金に関すること	0852-32-6063
就職に関すること	0852-32-6061
その他入試に関すること全般	0852-32-6073

島 根 大 学

【松江キャンパス】

教育・学生支援部 入試課

〒690-8504 島根県松江市西川津町 1060

TEL : 0852-32-6073 F A X : 0852-32-9726

E-mail : epd-nnyushi@office.shimane-u.ac.jp

【出雲キャンパス】医学部

医学部学務課 入試担当

〒693-8501 島根県出雲市塩冶町 89-1

TEL : 0853-20-2087 F A X : 0853-20-2079

E-mail : nyusi@med.shimane-u.ac.jp